

LE PARTECIPAZIONI E GLI INVITI

Dopo aver scelto la partecipazione si decide il testo. Qui di seguito spieghiamo cosa normalmente viene inserito nell'invito e sono a disposizione alcuni testi d'esempio, più o meno formali.

Quando si ha una bozza del testo e i caratteri preferiti li si può mandare direttamente a sonia.guarnieri@virgilio.it o lasciare la copia cartacea in negozio. Verranno fatte varie prove di stampa tra cui scegliere. Il costo oltre a quello della partecipazione ed eventuali inviti al ristorante è 0,50 per la stampa della partecipazione e 0,20 per gli inviti.

Il costo della stampa verrà interamente devoluto all'associazione e consegnata ricevuta della donazione.

Fissati la data di matrimonio, il luogo della cerimonia e del ricevimento, e fatta la lista degli invitati, è necessario pensare alle **partecipazioni**, che di norma andrebbero **spedite via posta o consegnate a mano almeno due mesi prima delle nozze**.

Contestualmente alle partecipazioni, andranno fatti stampare anche gli inviti al ricevimento che seguirà la cerimonia e i bigliettini da inserire nelle bomboniere con i nomi degli sposi ed infine, se necessari, i biglietti da visita per i ringraziamenti da inviare dopo il viaggio di nozze a coloro che hanno fatto un regalo.

Per la scelta dello stile, del materiale e dell'enunciato per le partecipazioni vi sono parecchi modelli a cui attenersi, a meno che non si voglia essere particolarmente originali e fantasiosi, cosa che però sconsigliamo nel caso di un matrimonio particolarmente classico. Come per tutta l'organizzazione del matrimonio, dovrà essere sempre il vostro carattere e buon gusto a guidarvi nelle scelte: potrete quindi decidere di aggiungere al cartoncino delle partecipazioni una immagine, un disegno, un decoro o addirittura una vostra foto. La scelta dello stile delle partecipazioni, infatti, anticiperà lo stile e la forma che avrà l'intera cerimonia, sarà il biglietto da visita del vostro matrimonio: segno di buon gusto e ricercatezza è ad esempio l'abbinamento delle partecipazioni ed inviti con il libretto della chiesa, con il menù e con i segnaposti.

La scelta più tradizionale è un cartoncino doppio o semplice, bianco, avorio o comunque di un colore pastello molto chiaro, con caratteri in corsivo inglese in grigio, in nero o in seppia di dimensioni 12,5 cm x 16,5 cm. In generale, il carattere usato dovrà essere quello di stampa che più si avvicina alla scrittura a mano.

- La partecipazione più classica vuole in alto a sinistra del cartoncino i nomi del padre e della madre della sposa che annunciano il matrimonio della figlia, a destra quelli dello sposo, al centro tutti i riferimenti alla cerimonia come la data, l'ora e il luogo, e nella parte inferiore, a sinistra l'indirizzo della casa dei genitori della sposa, a destra quello dei genitori dello sposo e centralmente quello della casa che accoglierà la coppia.

Nome e cognome padre e madre sposa <i>annunciano il matrimonio della figlia</i> Nome Sposa con Nome Sposo	Nome e cognome padre e madre sposo <i>annunciano il matrimonio del figlio</i> Nome Sposo con Nome Sposa
Luogo, data Chiesa (Comune) ore	
Indirizzo genitori sposa	Indirizzo genitori sposo



esempio di partecipazione annunciata dai genitori

- L'annuncio del matrimonio da parte dei genitori è però oggi abbastanza in disuso. E' invece frequente che siano gli sposi stessi ad annunciare il loro matrimonio: questo è anche un ottimo modo per gestire serenamente situazioni come genitori separati o risposati.

§Nome Sposo	Nome Sposa
<i>Annunciano il loro matrimonio</i>	
Luogo, data Chiesa (Comune) ore	
Indirizzo genitori sposo	Indirizzo genitori sposa

esempio di partecipazione annunciata dagli sposi

E' anche sovente che i nomi dello sposo e della sposa siano invertiti (sposa a sinistra e sposo a destra).



I biglietti di invito, acclusi alle partecipazioni, saranno inviati a coloro che si desidera siano presenti anche al ricevimento che seguirà la cerimonia. Questi dovranno essere più piccoli delle partecipazioni, ma fatti con medesimo stile e materiali: se il matrimonio è stato annunciato dai genitori, saranno nuovamente loro a formulare l'invito. Ci sono diverse forme nella scrittura degli inviti, la più usata:

Dopo la cerimonia
Nome Sposo e Nome Sposa
saranno lieti di salutare parenti e amici
nel Luogo Ricevimento
R.S.V.P



Altre frasi sono:


- "Nome Sposo e Nome Sposa sono lieti di ricevere parenti e amici
- "vi aspettano dopo la cerimonia".
- (nome di lui) e (nome di lei), dopo la cerimonia religiosa (o civile), saranno lieti di salutare parenti e amici presso il ristorante (nome e indirizzo)
- dopo la cerimonia religiosa (o civile), (nome di lui) e (nome di lei), saranno lieti di salutare parenti e amici presso il ristorante (nome e indirizzo)
- (nome di lui) e (nome di lei) saranno lieti di ricevere (nome dell'invitato) in casa (o ristorante) dopo la cerimonia

(nome di lui) e (nome di lei), continueranno a condividere con voi la loro gioia presso il ristorante (nome e indirizzo).

In generale, per quanto riguarda la formula dell'invito, potete dar libero sfogo alla vostra fantasia, usando anche più calore e originalità. Molto apprezzata, anche se onerosa, è la scrittura personalizzata degli inviti, cioè "Nome Sposo e Nome Sposa sono lieti di invitare Nome Invitato scritto a mano". Si suole inserire in fondo all'invito la sigla francese R.S.V.P. (Répondez S'il Vous Plaît), la richiesta cioè di conferma, in modo che ciascun invitato si senta in dovere di confermare la sua presenza o giustificare la sua assenza: questo permetterà a voi di organizzare al meglio il catering e le eventuali disposizioni ai tavoli.

altre frasi:

- è gradita gentile conferma
 - R.S.V.P., (repondez s'il vous plait) cioè: rispondere per favore
 - E' gradito cenno di adesione
 - S.P.R. (si prega rispondere)
- 
- 





Tipi Carattere

Tipi carattere: Adine Kirnberg-Script

Tipi carattere: Alison

Tipi carattere: Bailey

Tipi carattere: Bathazar

Tipi carattere: Bravo

Tipi carattere: Civitype

Tipi carattere: Coronet

Tipi carattere Daresiel Demo

Tipi carattere: LaurenScript

Tipi carattere: QuigleyWiggly

Tipi carattere: QuillOblique



Tipi carattere: URW Chanchery

Tipi carattere: A Safe Place to Fall

Tipi carattere: Coursive standard

Tipi carattere: Little Days

Oltre a questi esempi si può fare la stampa con qualsiasi carattere gli sposi vogliono.
E' necessario però che ci facciano avere il font .ttf da installare.



Esempi partecipazioni matrimonio

Cristiano XXXX

Alice XXXX

Sono lieti di annunciare il loro matrimonio
il giorno 3 ottobre 2009 alle ore 11
nella Chiesa San Giovanni
Piacenza

Via Rossi, 1
Piacenza (PC)

Via Verdi, 2
Piacenza (PC)

Gaetano Xxxxx e Mara Xxxxxx

sono lieti di annunciare
il loro matrimonio
123456789
il giorno 18 settembre 2010
alle ore 11:30
nella chiesa di San Marco i
via San Marco - Piacenza

... e dopo la cerimonia festeggeranno con parenti ed amici
al ristorante Podesteria Vecchia

Gazzola - Piacenza

via S. Chiara, 51
Piacenza

via S. Marco, 137
Piacenza

e' gradita gentile conferma

Michele XXXXX Annalisa XXXXX

*Sono lieti di annunciare
il loro matrimonio*

*il giorno 13 luglio 2008
alle ore 11,30
nella parrocchia Corpus Domini
Via Farnesiana - Piacenza*

Via Rossi, 14 - Piacenza

Filippo XXXXX Elisa XXXXX

*Sono lieti di annunciare
il loro matrimonio*

*il giorno 9 settembre 2007
alle ore 16,00
nella parrocchia Sacra Famiglia
Via Montebello - Piacenza*

*Alli sposi saluteranno parenti ed amici
al ristorante Podesteria Vecchia - Azzola.*

E' gradita conferma.

Via Rossi, 22/A - Piacenza

Invito da inserire all'interno del biglietto d'invito:

*Gli sposi saluteranno parenti ed amici
al ristorante Podere Terra vera
Corano - Borgonovo V. C.*

E' gradita conferma.



Frasi per il battesimo

Festeggiamo il Battesimo di nostro Figlio
Francesco
il 30 marzo 2008 alle ore
nella Chiesa di Corpus Domini

Unisciti a noi!
il 30 marzo 2008 alle ore
nella Chiesa di Corpus Domini

In occasione della nascita di
Francesco
siete invitati al battesimo
che si terrà presso la
Chiesa di Corpus Domini
il 30 marzo 2008 alle ore

In occasione della nascita di Francesco
siamo lieti di invitare amici e parenti a
partecipare al battesimo
che si terrà presso la
Chiesa di Corpus Domini
il 30 marzo 2008 alle ore 15

